

〈令和6年度 プレ幼稚園申込受付方法〉

令和5年11月13日（月）からのプレ幼稚園
申込受付の手順について

いよいよ11月13日（月）10時から、「令和6年度プレ幼稚園」の申込受付が始まります。今年もネットでの先着申込受付を行います。以下、ネット予約の画面表示箇所や、予約の際の入力内容などお伝えします！ご不明な点がありましたら、園にご連絡ください。



受付ボタンの表示方法



「武庫愛の園幼稚園のホームページのトップページ」



「園からのお知らせ」に
申し込み受付ボタンが
表示されます。

※希望クラスによってクリック先が違います。お間違えのないようにご注意ください。

週1回クラス ⇒

令和6年度プレ幼稚園
週1回クラス
申込受付フォーム

週2回クラス ⇒

令和6年度プレ幼稚園
週2回クラス
申込受付フォーム



- ・受付フォームは前日から表示されていますが、実際に申し込みができるのは令和5年11月13日（月）の10時からとなります。10時より前にページを開いていると公開情報が更新されない場合があります。適宜ページの更新を行ってください。

※電話での申し込み対応は致しかねます。ご了承ください。

※機器や電波状況によるトラブルやご質問は対応できません。

- ・**兄弟姉妹や双子の方で同時に入園を希望する際は、必ず2名分（2回）申し込みを行ってください。**

ただし、一度使用したメールアドレスでの申し込みができません。他の端末からもう1人分の申し込みをしていただくか、園に事前に連絡ください。（園への連絡は、11月10日（金）までの平日8:00～17:00にお願いします。）

- ・申込が定員の9割に達し次第、「受付待ちフォーム」に切り替わりますので、そちらのフォームからお申込みください。

- ・【週2回クラスいるか組を希望していたが、受付待ちフォームに切り替わっていた場合】

週2回クラスのみを希望⇒ 受付待ちフォームから申込を行ってください。

週1回クラスに通いながら、週2回クラスの受付待ちを希望⇒ 週1回クラスをお申込みください。その後送信するアンケートフォームで、週2回クラスの申込を希望する/希望しない、どちらかを確認させていただきます。

※希望クラスの受付待ちの順番は申込完了の時刻で判断します。

- ・【週1回クラスらっこ組を希望していたが、受付待ちフォームに切り替わっていた場合】

週1回クラスのみを希望⇒ 受付待ちフォームから申込を行ってください。

週2回クラスに通いながら、週1回クラスの受付待ちを希望⇒ 週2回クラスをお申込みください。その後送信するアンケートフォームで、週1回クラスの申込を希望する/希望しない、どちらかを確認させていただきます。

※希望クラスの受付待ちの順番は申込完了の時刻で判断します。

- ・令和7年度に、バス通園を希望される場合、ホームページの“スクールバス運行地域”のボタンより、運行地域をご確認ください。


[【スクールバス運行について】 - 武庫愛の園幼稚園 \(mukoainosono.ed.jp\)](http://mukoainosono.ed.jp)


受付の流れ

- ①受付は「ストアーズ」のサイトで行います。「週1回」「週2回」など該当のボタンをクリックするとストアーズのサイトに移行します。該当のクラスの画面に移行した後、**予約・スケジュール**をクリックします。

②予約日時を選択します。

システムの都合上、週1回らっこ組は5月7日、週2回いるか組は5月9日と表記されています。

 武庫愛の園幼稚園
選択した予約対象
令和6年度プレ幼稚園らっこ組（週1回クラス）申込受付フォーム
予約日時
✓ 2024年5月7日（火）10:00～11:00

 武庫愛の園幼稚園
選択した予約対象
令和6年度プレ幼稚園いるか組（週2回クラス）申込受付フォーム
予約日時
✓ 2024年5月9日（木）10:00～11:00

③必要事項を記入してください。

姓 必須
名 必須
メールアドレス 必須 <small>携帯メールアドレスやフリーメールアドレスをご利用の場合は、@cubic.comからの確認メールが受信できるよう受信許可設定をご確認ください。</small>
電話番号 必須
入園を希望されるお子さまの氏名を漢字（ひらがな）でご入力ください。 必須

保護者の姓・名を記入してください。

・受付終了後、
@cubic.com のアドレスから 受付に関する必要事項についてのメール を送信します。メールを受信できるように 受信許可設定をしてください。
・メールアドレスは間違わない様に入力してください。
(必ず入力した後にご確認ください)

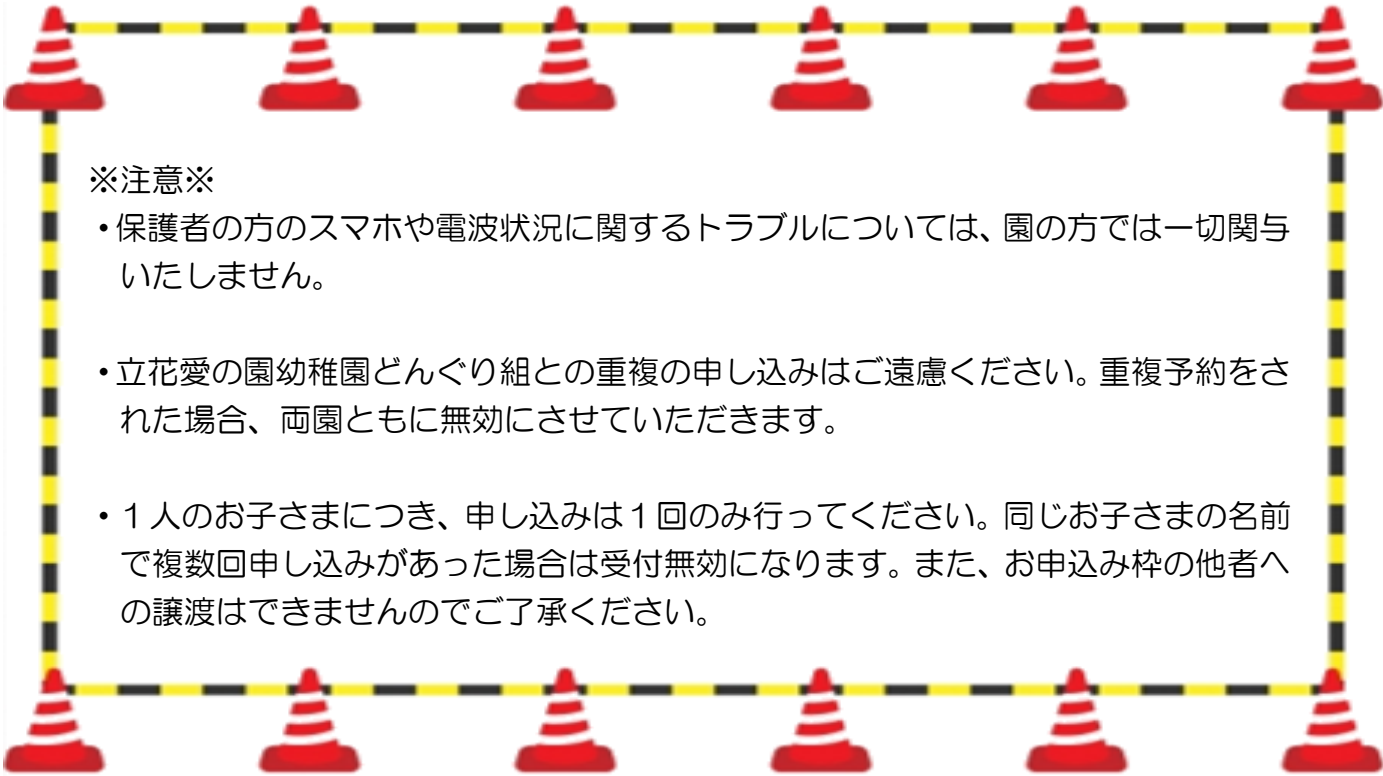
日中連絡可能な電話番号を記入してください。

お子さまの氏名を漢字（ひらがな）で入力
【例】愛野 園子（あいの そのこ）

③すべての項目を入力後、 お支払い情報へ進む のボタンをクリックします。

④「現地払い 0円」をチェックし、内容を確認します。

⑤受付後にストアーズのメールアドレスから、入園に関するアンケートフォームを送信しますので、入力・送信をしてください。入力期限は 11月14日（火）の23時59分までになります。メールが届かなかった場合は、11月14日（火）17時まで、園までお問合せください。



※注意※

- 保護者の方のスマホや電波状況に関するトラブルについては、園の方では一切関与いたしません。
- 立花愛の園幼稚園どんぐり組との重複の申し込みはご遠慮ください。重複予約をされた場合、両園ともに無効にさせていただきます。
- 1人のお子さまにつき、申し込みは1回のみ行ってください。同じお子さまの名前で複数回申し込みがあった場合は受付無効になります。また、お申込み枠の他者への譲渡はできませんのでご了承ください。